

LAPICERO ENERGY

Especificaciones Técnicas

Entrada: QC 9V = 2A

Máxima potencia de carga inalámbrica: 10W-7,5W-5W

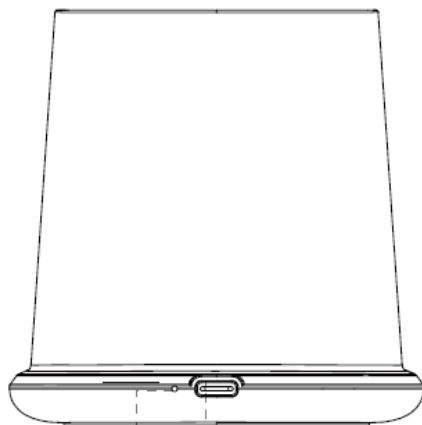
Salida USB 5V = 2A (Max)

Dimensiones: 88,3 x 98,7 x 88,5 mm

Contenido de la caja:

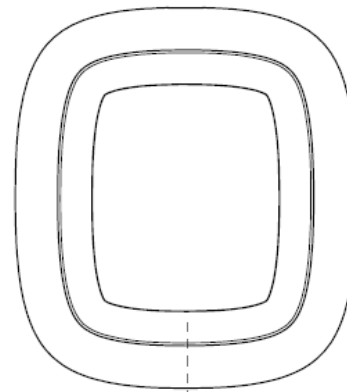
- Lapicero Energy
- Cable de carga
- Manual de usuario

Esquema



Type – C input

Indicator light:



Non-slip cushion

Luz indicadora / Entrada tipo C / almohadilla antideslizante

www.ksixmobile.com

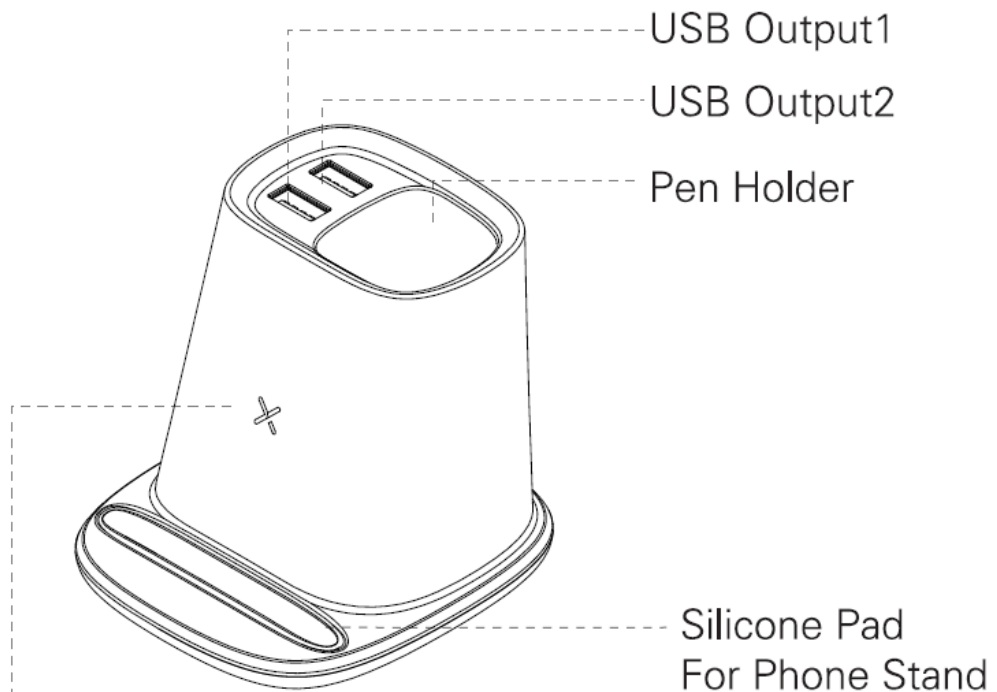


IMPORTED AND DISTRIBUTED BY
ATLANTIS INTERNACIONAL S.L.
VAT: ES-B 5931235
www.atlantistelem.com
C. Crom. 53. 08907
L'Hospitalet de Llobregat
Barcelona, Spain

Una vez que la fuente de alimentación esté conectada, el indicador verde parpadeará tres veces y finalmente permanecerá en rojo. Al usar el cargador inalámbrico, la luz indicadora verde siempre permanecerá encendida.

Pasos a seguir

1. Conecte el cable USB a cualquier fuente de alimentación de 2A (mínimo recomendado).
2. Coloque su Smartphone compatible con Qi sobre el soporte de la almohadilla de silicona.
3. También puede conectar cualquier dispositivo USB en las salidas USB para cargarlos o encenderlos.



Wireless charging output

Support WPC Qi V1.2.4 standard

Puerto USB 1 / Puerto USB 2 / Lapicero / Almohadilla de silicona con función Standing / Salida de carga inalámbrica WPC Qi V1.2.4

www.ksixmobile.com



IMPORTED AND DISTRIBUTED BY
ATLANTIS INTERNACIONAL S.L.
VAT: ES-B 5933235
www.atlantistelecom.com
C. Crom. 53, 08907
L'Hospitalet de Llobregat
Barcelona, Spain

Atención:

1. Por favor, no coloque ningún objeto magnético o metálico entre el teléfono móvil y el cargador inalámbrico.
2. La salida de carga inalámbrica tiene prioridad sobre las salidas USB.
3. No lo coloque en un ambiente húmedo o polvoriento.
4. Se necesita un cargador Quick Charge (no incluido) para obtener energía de carga rápida.
5. Al usar más de un puerto simultáneamente, su potencia se distribuirá entre los dispositivos conectados.

Recomendaciones de mantenimiento

- Limpie regularmente el producto con un paño seco. El producto debe estar desconectado o apagado cuando se limpie.
- Mantenga los puertos y conectores del producto limpios de polvo, suciedades, etc., para asegurar una correcta conexión.
- Evite roturas en el producto. No le coloque objetos encima ni lo doble con exceso de fuerza.
- Si el producto tiene un cable, no lo doble y no lo estire con exceso de fuerza para no dañarlo.
- No moje, ni sumerge el producto.
- Mantenga el producto siempre en un lugar seco y lejos de la humedad.
- Cuando no utilice el producto, guárdelo en un lugar limpio y seco, lejos de la humedad y de la suciedad.
- Si entra agua en el producto, desconéctelo inmediatamente de cualquier fuente de energía o dispositivo a la que esté conectado.
- Evite golpes y caídas que puedan dañar el producto.
- No utilice el producto para otro uso del para que fue diseñado.
- Recicle el producto de acuerdo con las normas y regulaciones ambientales locales.

Información de seguridad

Antes de su uso inicial lea las siguientes instrucciones atentamente:

- Mantenga el producto alejado de una fuente de calor (fuego) y de humedad (agua y otros líquidos).
- No utilice el producto si está mojado o dañado.
- No utilice el producto con las manos mojadas.
- No deje el producto en contacto con materiales inflamables
- No exponga el producto a altas temperaturas (por ejemplo: dentro de un coche durante un clima caliente)
- No tire el producto al fuego.
- Mantenga el producto fuera del alcance de los niños.
- Desconecte el producto si no lo va a utilizar.

www.ksixmobile.com



IMPORTED AND DISTRIBUTED BY
ATLANTIS INTERNACIONAL S.L.
VAT: ES-B 593225
www.atlantistelecom.com
C. Crom. 53, 08947
L'Hospitalet de Llobregat
Barcelona, Spain

- No use el producto si aprecia defectos visibles.
- No abra, ni perfore, ni de golpes al producto. Podría causar daños.
- No use el producto con dispositivos u objetos incompatibles.
- No desmonte ni modifique el producto. Estas acciones invalidan la garantía.

Nota Legal

Por medio de la presente Atlantis Internacional, S.L, declara que este producto cumple con los requisitos esenciales y cualesquiera otras disposiciones aplicables o exigibles de la Directiva 2014/53/CE.

Las funciones y características descritas en este manual se basan en pruebas realizadas por Atlantis Internacional S.L. El usuario es responsable de examinar y verificar el producto al adquirirlo.

Atlantis Internacional S.L. declina toda responsabilidad por cualquier daño personal, material, económico, así como cualquier daño en su dispositivo, debido a un mal uso, abuso o instalación inapropiada del producto.

Para productos electrónicos con Bluetooth, Atlantis Internacional S.L. declina toda responsabilidad por fallos en el funcionamiento, comunicación o conexión entre el producto y el dispositivo habilitado con Bluetooth.

Desecho de equipos eléctricos y electrónicos

Este símbolo indica que los equipos eléctricos y electrónicos deben ser desechados por separado.

SIMBOLO

- Este producto se ha diseñado para desecharlo por separado en un punto de recogida de residuos adecuado. No lo deposite con la basura doméstica.
- Si el equipo funciona con baterías, estas deben extraerse y depositarse en un punto de recogida selectiva de este tipo de residuos. Si las baterías no son extraíbles, no las intente extraer, ya que lo debe hacer un profesional cualificado.
- Desechar y reciclar por separado ayuda a conservar los recursos naturales y previenen las consecuencias dañinas para la salud humana y el entorno que podrían surgir a causa de un desecho incorrecto.
- El precio final de este producto incluye el coste de la gestión ambiental necesaria para el correcto tratamiento de los residuos generados.
- Para obtener más información, puede ponerse en contacto con el vendedor o con las autoridades locales encargadas de la gestión de residuos.

www.ksixmobile.com



IMPORTED AND DISTRIBUTED BY
ATLANTIS INTERNACIONAL S.L.
VAT: ES-B 5933235
www.atlantistelecom.com
C. Crom. 53, 08907
L'Hospitalet de Llobregat
Barcelona, Spain